



# CÔNG TY CỔ PHẦN CẤP NƯỚC BẾN THÀNH

## HƯỚNG DẪN TRA CỨU THÔNG TIN HÓA ĐƠN ĐIỆN TỬ

### Bước 1:

- Truy cập website <http://hoadon.capnuocbenthanh.com>
- Hoặc website <http://capnuocbenthanh.com> -> chọn mục “*Hóa đơn điện tử*”.




### Bước 2:

- Nhập thông tin danh bộ, kỳ hóa đơn, năm hóa đơn cần xem hóa đơn điện tử. Áp dụng cho tất cả khách hàng, không cần đăng ký tài khoản.
- Thông tin hóa đơn điện tử chỉ tìm kiếm được khi khách hàng đã thanh toán tiền nước.

**Tìm kiếm**  
(Áp dụng cho tất cả khách hàng - Không cần đăng ký tài khoản)

Số danh bộ:

Năm / kỳ: Năm  Kỳ

Mã Xác Thực:  

**TÌM KIẾM**

- Nhằm hỗ trợ các doanh nghiệp **có sử dụng nhiều đồng hồ nước trên địa bàn Quận 1 và Quận 3**, doanh nghiệp có thể gửi email với tiêu đề “***Đăng ký tài khoản đăng nhập***” gồm các thông tin sau:
  - Tên doanh nghiệp
  - Địa chỉ trụ sở
  - Mã số thuế
  - Địa chỉ email của doanh nghiệp
  - Số điện thoại của doanh nghiệp
  - Người đăng ký kinh doanh
  - Thông tin người liên hệ:
    - Họ tên
    - Số điện thoại
    - Chức vụ
    - Email cá nhân
  - Danh sách các địa chỉ có sử dụng đồng hồ nước ở quận 1, quận 3:


STT	Danh bộ	Địa chỉ gắn đồng hồ nước
1		
2		

- Thông tin được gửi về email: [hoadon@capnuocbenthanh.com](mailto:hoadon@capnuocbenthanh.com)
- Sau khi xác nhận thông tin, Công ty sẽ cung cấp tài khoản và mật khẩu cho doanh nghiệp qua địa chỉ email của doanh nghiệp.

**Đăng nhập**  
(Hỗ trợ doanh nghiệp sử dụng nhiều đồng hồ nước trên địa bàn Quận 1 và Quận 3)

Tài khoản:

Mật khẩu:

Mã Xác Thực:  

[ĐĂNG NHẬP](#)

## HƯỚNG DẪN THAO TÁC ĐĂNG NHẬP TÀI KHOẢN

- **Bước 1:** Đăng nhập tài khoản, mật khẩu bằng cách chọn đường dẫn “Đăng nhập” hoặc nhập thông tin trực tiếp trên giao diện chính.



- **Bước 2:** Sau khi đăng nhập thành công, nhập 1 hoặc nhiều điều kiện tìm kiếm.


Số danh bộ:	<input type="text"/>	Mẫu số:	<input type="text" value="Chọn mẫu hóa đơn"/>
Thanh toán:	<input type="text" value="Chọn trạng thái"/>	Ký hiệu:	<input type="text" value="Chọn ký hiệu"/>
Từ ngày:	<input type="text" value="___/___/___"/>	Đến ngày:	<input type="text" value="___/___/___"/>


[Q T I M K I E M](#)


- Để thay đổi mật khẩu hoặc thông tin doanh nghiệp, nhấp chuột phải vào tên đăng nhập.





- Chọn mục “Sửa thông tin khách hàng” để cập nhật thông tin.

 Thông tin khách hàng

 Sửa thông tin khách hàng

 Thay đổi mật khẩu

 Trang chủ » [Thông tin](#) » [Sửa thông tin khách hàng](#)

 Sửa thông tin khách hàng

Tên tài khoản: BTBenTh

Tên khách hàng: Công ty (


Mã khách hàng: 0304789


Ngân hàng:


Số tài khoản:


Mã số thuế: 03047


- Chọn mục “*Thay đổi mật khẩu*” để thay đổi mật khẩu được cấp.
- Trong trường hợp *khách hàng quên mật khẩu truy cập*, khách hàng vui lòng gửi lại thông tin đăng ký tài khoản đăng nhập đến email [hoadon@capnuocbenthanh.com](mailto:hoadon@capnuocbenthanh.com) với lý do “Cấp lại mật khẩu”, Công ty sẽ gửi mật khẩu khác cho khách hàng.

 Thông tin khách hàng

 Sửa thông tin khách hàng

 Thay đổi mật khẩu

 Trang chủ » [Thông tin](#) » [Thay đổi mật khẩu](#)

 Thay đổi mật khẩu

Mật khẩu cũ (\*):

Mật khẩu mới (\*):

Nhắc lại mật khẩu (\*):

